

ПАСПОРТ ИЗДЕЛИЯ

Ручки дверные серии TRD.62

Дверная ручка на квадратном раздельном основании TRD.62 разработана специально для металлических дверей. Стяжные винты в комплекте обеспечивают более прочное крепление на полотне двери. Предназначены для установки на двери 50–110 мм.

Материал изготовления:

- ручки — сплав алюминия;
- основания ручки — сплав алюминия;
- декоративной накладки — сталь.

С ручкой TRD.62 оптимально по дизайну использовать следующие продукты:

- броненакладка DEF 4286 XL;
- накладка на сувальдный замок ESC 486-S SQ XL;
- накладка на цилиндр ESC 486-C SQ XL;
- накладка на шток цилиндра ESC 486-O SQ XL;
- ручка поворотная BKW8x75 XL;
- глазок дверной VIEWER4 DVQ 70x130/16.

Комплектация:

1. Ручки.....	1 пара
2. Декоративная накладка.....	2 шт.
3. Квадрат 8x140 мм.....	1 шт.
4. Стопорный винт M6.....	2 шт.
5. Резьбовая втулка M4.....	2 шт.
6. Винт M4x10.....	2 шт.
7. Винт M4x50.....	2 шт.
8. Саморез 2,9x16.....	6 шт.
9. Шестигранный ключ S=3.....	1 шт.

Инструкция по установке:

1. Расположите соединительный квадрат **3** в соответствующее отверстие замка или защёлки. Убедитесь в правильном расположении прорези квадрата. Установите ручки **1** на квадрат **3** с двух сторон, наметьте центры крепёжных отверстий. Просверлите отверстия под резьбовые втулки **5** и высверлите отверстия под саморезы **8**.

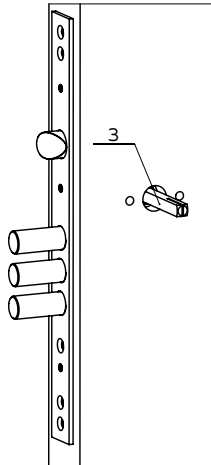


Рисунок 2 – Установка квадрата

Правила эксплуатации:

Не допускается обработка абразивными веществами и растворителями. Загрязнения и пыль следует удалять сухой мягкой тканью.

Условия транспортировки и хранения:

Транспортировку и хранение изделия осуществлять в упаковке производителя. Хранить в сухом помещении.

Гарантийные обязательства:

Производитель гарантирует безотказную работу механизма ручки в течение 1 года со дня продажи*. В случае выявления неисправностей в пределах гарантийного срока изделие подлежит замене по месту приобретения при условии полной комплектации и наличии кассового чека.

* Несмотря на высокое качество покрытия, производитель не отвечает за повреждение поверхности ручки при механическом воздействии и несоблюдении правил эксплуатации.

Изготовитель:

Фуаро Лок Индастриал (Fuaro Lock Industrial Co.). Адрес: КНР, провинция Цзянсу, обл. Хуэйшань, г. Уси (Huishan district, Wuxi city, Jiangsu, PRC.).

Свидетельство о продаже:

Продано _____

штамп магазина

штамп продавца

дата продажи

Без штампа магазина недействительно

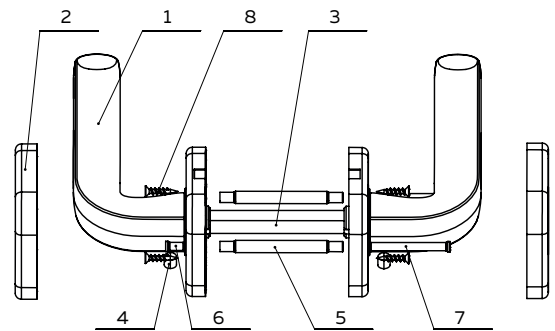


Рисунок 1 – Разнесённый вид дверной ручки

2. Закрепите ручки при помощи втулок **5** с винтами **6, 7** и саморезами **8** (рисунок 3). Зафиксируйте ручки на квадрате при помощи винта **4**. Установите декоративные накладки **2** на ручки и защелкните их.

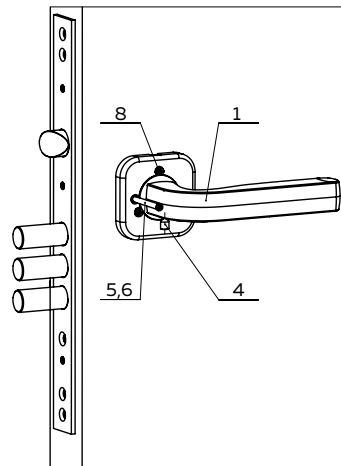


Рисунок 3 – Установка ручек на дверное полотно